

RUD...die Kette!
RUD...the chain!



2012-13

RUD Ketten – Sicherheit bei Eis und Schnee

RUD PKW- und LKW-Ketten. Die sichere Seite des Winters.

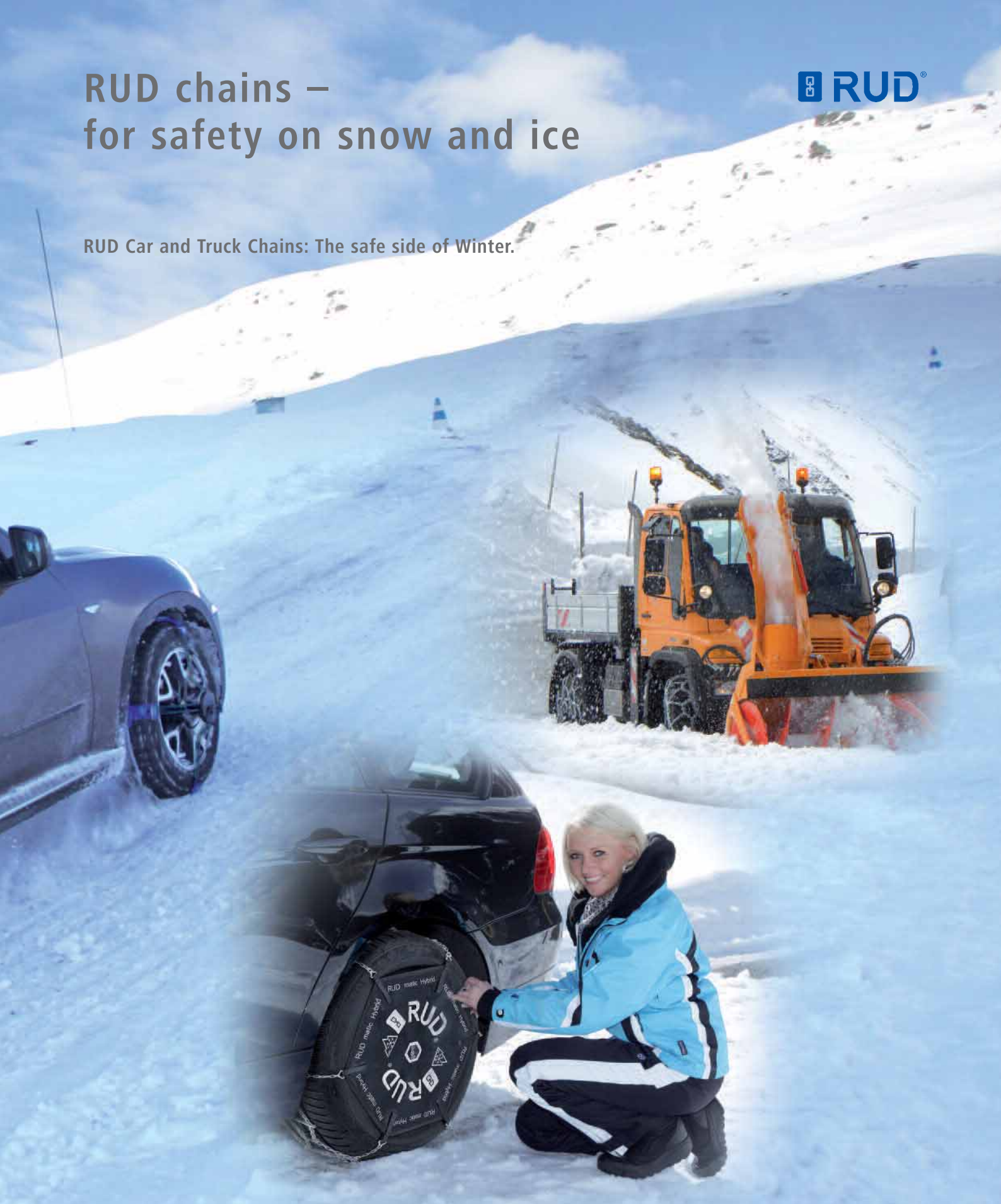


- | | | | | | | | | | | | | | | |
|--------------|------------|-----------|------------|------------|-----------|---------|---------------|--------------|--------------|-----------|---------|--------------|-----------|-------------------|
| 2 | CENTRAX... | HYBRID... | CLASSIC... | easy2go... | TOP 10... | GRIP... | SOFT SPIKE... | CENTRAX V... | CLASSIC V... | GRIP V... | MAXI... | CLASSIC V... | ARKTIK... | ALLIGATOR PLUS... |
| Seite/Page 8 | 9 | 10 | 11 | 12 | 13 | 14 | 15 | 16 | 17 | 23 | 24 | 25 | 26 | |

RUD chains – for safety on snow and ice



RUD Car and Truck Chains: The safe side of Winter.











- | | | | | | | | | | | | |
|----------------------------------|--------------------------------|---------------------------------|--------------------------------|---------------------|------------------------------------|-----------------|-------------------------|--------------------------|-----------------|--------------------------------|--------------------|
| PROFILGREIF-
BISON... | PROFIL-
STEG PRO... | PROFIL-
GREIFSTEG... | SUPER-
GREIFSTEG... | ALLIGATOR... | GREIFSTEG +
ZWILLING... | CARGO... | AGRAR
DUO... | TERRA
PLUS... | TERRA... | FORST
DOUBLE-NET... | ROTOGRIP... |
| 27 | 28 | 29 | 30 | 31 | 32 | 33 | 34 | 35 | 35 | 35 | 36 / 37 |

RUD Ketten für PKW, 4x4, SUV, Transporter und Wohnmobile

Produktübersicht und Beurteilungskriterien

Product overview and suitability criteria

		CENTRAX	HYBRID	CLASSIC	easy ² go
					
Montagesystem (siehe Seite 6)	Fitting system (see page 6)	<i>Comfort</i>	<i>Intuitiv</i>	<i>Matic</i>	<i>Compact</i>
Montage-Demontage Komfort	Ease of fitting and removal				
Eignung Frontantrieb	Suitability for front- wheel drives				
Eignung Heckantrieb	Suitability for rear- wheel drives				
Eignung Schnee	Suitability on snow				
Eignung Eis	Suitability on ice				
Laufruhe (Fahrkomfort)	Smooth running (comfortable ride)				
Freigängigkeit im Radhaus (innen)	Body-to-tyre clearance inside the wheel housing				
Felgenschutz	Rim protection				
Tasche	Bag				
Liefermenge pro Karton/Paar	Quantity delivered per box/pair	1	3	1	3
Seite	Page	8	9	10	11

Alle RUD Montagesysteme auf einen Blick

All RUD fitting-systems at a glance



Comfort

RUDcomfort-Montage

Am leichtesten und einfachsten aufzulegen:
RUD-CENTRAX-Ketten.
Alles im Blick.
Keine Kettenteile auf der Radinnenseite.

RUDcomfort fitting

The simplest and easiest to fit:
RUD CENTRAX Chains.
Everything in view.
No parts of the chain on the inner side of the wheel.



Intuitiv

RUDintuitiv-Montage

Bedienungsfreundliche, innovative Schnellmontage durch die einzigartige Kombination von Textil und Metall.

RUDintuitive fitting

User-friendly, innovative quick fitting with the unique combination of textile and metal.



Matic

RUDmatic Bügelmontage

Viel Komfort bei wenig Platz dank festem Federstahlbügel:
Die Matic-Montage ohne Griff in den Radkasten. Ideal für Heckantrieb.

RUDmatic hoop fitting

The spring-steel, inner hoop makes fitting easy, even when space is limited: Matic fitting – no need to reach into the wheel housing. Ideal for rear-wheel drive.



Compact

RUDcompact Seilmontage

Praktisch bei Frontantrieb:
Die Compact-Montage. Einfach zusammenstecken und spannen.

RUDcompact cable fitting

Practical for front-wheel drives:
Compact fitting. Just connect. Easy to tighten.



Die richtige RUD Kette für Ihren Fahrzeugtyp

The right RUD chain for your type of vehicle



Montage-system Fitting system	Modell Model	Fahrzeugtyp Vehicle type	Standmontage Stationary fitting	Freigängigkeit im Radhaus* Clearance inside the wheel housing*
<i>Comfort</i>	CENTRAX		✓	0 mm
<i>Intuitiv</i>	HYBRID			7 mm
<i>Matic</i>	CLASSIC			12 mm
<i>Compact</i>	easy2go		✓	9 mm
<i>Compact</i>	TOP 10		✓	9 mm
<i>Compact</i>	GRIP		✓	12 mm
<i>Intuitiv</i>	SOFT SPIKE			5 mm
<i>Comfort</i>	CENTRAX V		✓	0 mm
<i>Matic</i>	CLASSIC V			16 mm
<i>Compact</i>	GRIP V		✓	16 mm

Mini und Kleinwagen
Minis and small cars

Mittelklasse PKW
Mid-range cars

Oberklasse PKW
Top-range cars

SUVs und Allradfahrzeuge
SUVs and all-wheel drive vehicles

Transporter und Lieferwagen
Transporters and delivery vans

Wohnmobile
Camper vans

***Freigängigkeit Kette Radhaus Innenseite**

*Body-to-tyre clearance inside the wheel housing





Die automatische Schneekette

The automatic snow chain


Comfort Montagesystem Fitting

- **Freigängigkeit 0 mm**
- Alle Montage-Handgriffe von außen
- Nur Adapter vormontieren
- Montage der Kette ohne Werkzeug
- Sehr laufruhig durch umlaufenden Kettengürtel
- 3mm Vierkant Kettenglieder

* Als **CENTRAX V** siehe Seite 15

- **Body-to-tyre clearance 0 mm**
- The chain is completely fitted from the outer side
- Simply mount the adapter first
- The chain can be fitted without any tools
- The continuous chain net provides a very smooth ride
- 3 mm square-shaped chain links

* **CENTRAX V** Page 15



RUDcomfort-Montage

Am leichtesten und einfachsten aufzulegen: RUD-CENTRAX-Ketten. Alles im Blick. Keine Kettenteile auf der Radinnenseite.

RUDcomfort fitting

The simplest and easiest to fit: RUD CENTRAX Chains. Everything in view. No parts of the chain on the inner side of the wheel.

Technische Änderungen vorbehalten. Specifications subject to change without notice.




Montage-Demontage Komfort	Ease of fitting and removal	<input type="checkbox"/>	<input type="checkbox"/>	<input type="checkbox"/>	<input type="checkbox"/>	<input type="checkbox"/>	<input type="checkbox"/>
Eignung Frontantrieb	Suitability for front-wheel drives	<input type="checkbox"/>	<input type="checkbox"/>	<input type="checkbox"/>	<input type="checkbox"/>	<input type="checkbox"/>	<input type="checkbox"/>
Eignung Heckantrieb	Suitability for rear-wheel drives	<input type="checkbox"/>	<input type="checkbox"/>	<input type="checkbox"/>	<input type="checkbox"/>	<input type="checkbox"/>	<input type="checkbox"/>
Eignung Schnee	Suitability on snow	<input type="checkbox"/>	<input type="checkbox"/>	<input type="checkbox"/>	<input type="checkbox"/>	<input type="checkbox"/>	<input type="checkbox"/>
Eignung Eis	Suitability on ice	<input type="checkbox"/>	<input type="checkbox"/>	<input type="checkbox"/>	<input type="checkbox"/>	<input type="checkbox"/>	<input type="checkbox"/>
Laufruhe (Fahrkomfort)	Smooth running (comfortable ride)	<input type="checkbox"/>	<input type="checkbox"/>	<input type="checkbox"/>	<input type="checkbox"/>	<input type="checkbox"/>	<input type="checkbox"/>
Freigängigkeit im Radhaus (innen)	Body-to-tyre clearance inside the wheel housing	<input type="checkbox"/>	<input type="checkbox"/>	<input type="checkbox"/>	<input type="checkbox"/>	<input type="checkbox"/>	<input type="checkbox"/>
Felgenschutz	Rim protection	<input type="checkbox"/>	<input type="checkbox"/>	<input type="checkbox"/>	<input type="checkbox"/>	<input type="checkbox"/>	<input type="checkbox"/>
Liefermenge pro Karton/Paar	Quantity delivered per box/pair						1

Größentabelle Size table

Reifengrößen von 175/80-13 bis 235/55-19 erhältlich

Tyre sizes from 175/80-13 to 235/55-19 available



Mit 6 Größen alles abgedeckt!
With 6 sizes to cover everything



Die Innovation

The innovation

Matic Intuitiv-Montage Straight forward fitting

- **Freigängigkeit 7 mm**
- Die perfekte Kombination aus Textil und Metallkette
- Einfache Intuitiv-Montage
- Platzsparend und leicht
- Hervorragender Schutz von Leichtmetallfelgen
- 3 mm Vierkant-Kettenglieder


Neu!

- Neues und innovatives Einstellungssystem

- **Body-to-tyre clearance 7 mm**
- The perfect combination of textile and metal chain
- Easy straight forward fitting
- Space-saving and light
- Excellent protection for light alloy rims
- 3 mm square-shaped chain links

New!

- New and innovative setup system



RUDintuitiv-Montage

Bedienungsfreundliche, innovative Schnellmontage durch die einzigartige Kombination von Textil und Metall.

RUDintuitive fitting

User-friendly, innovative quick fitting with the unique combination of textile and metal.

Technische Änderungen vorbehalten. Specifications subject to change without notice.



Montage-Demontage Komfort	Ease of fitting and removal	<input type="checkbox"/>	<input type="checkbox"/>	<input type="checkbox"/>	<input type="checkbox"/>	<input type="checkbox"/>	<input type="checkbox"/>	<input type="checkbox"/>	<input type="checkbox"/>
Eignung Frontantrieb	Suitability for front-wheel drives	<input type="checkbox"/>	<input type="checkbox"/>	<input type="checkbox"/>	<input type="checkbox"/>	<input type="checkbox"/>	<input type="checkbox"/>	<input type="checkbox"/>	<input type="checkbox"/>
Eignung Heckantrieb	Suitability for rear-wheel drives	<input type="checkbox"/>	<input type="checkbox"/>	<input type="checkbox"/>	<input type="checkbox"/>	<input type="checkbox"/>	<input type="checkbox"/>	<input type="checkbox"/>	<input type="checkbox"/>
Eignung Schnee	Suitability on snow	<input type="checkbox"/>	<input type="checkbox"/>	<input type="checkbox"/>	<input type="checkbox"/>	<input type="checkbox"/>	<input type="checkbox"/>	<input type="checkbox"/>	<input type="checkbox"/>
Eignung Eis	Suitability on ice	<input type="checkbox"/>	<input type="checkbox"/>	<input type="checkbox"/>	<input type="checkbox"/>	<input type="checkbox"/>	<input type="checkbox"/>	<input type="checkbox"/>	<input type="checkbox"/>
Laufruhe (Fahrkomfort)	Smooth running (comfortable ride)	<input type="checkbox"/>	<input type="checkbox"/>	<input type="checkbox"/>	<input type="checkbox"/>	<input type="checkbox"/>	<input type="checkbox"/>	<input type="checkbox"/>	<input type="checkbox"/>
Freigängigkeit im Radhaus (innen)	Body-to-tyre clearance inside the wheel housing	<input type="checkbox"/>	<input type="checkbox"/>	<input type="checkbox"/>	<input type="checkbox"/>	<input type="checkbox"/>	<input type="checkbox"/>	<input type="checkbox"/>	<input type="checkbox"/>
Felgenschutz	Rim protection	<input type="checkbox"/>	<input type="checkbox"/>	<input type="checkbox"/>	<input type="checkbox"/>	<input type="checkbox"/>	<input type="checkbox"/>	<input type="checkbox"/>	<input type="checkbox"/>
Liefermenge pro Karton/Paar Nur in 3er Karton-Einheiten lieferbar	Quantity delivered per box/pair Only available in boxes of three								3

Neue Größen!
New sizes!

Größentabelle Size table

Reifengrößen von 145/70-13 bis 225/45-18 erhältlich

Tyre sizes from 145/70-13 to 225/45-18 available

13"

18"

Mit 13 Größen alles abgedeckt!
With 13 sizes to cover everything

Nicht erhältlich in / Not available in:



**Klassische
Komfortbügelkette
für schnelle Montage
und Demontage bei
engen Radkästen**

**Classic comfort
hoop chain for quick
fitting and removal
under low-clearance
wheel housings**



Matic Bügelmontage Hoop fitting

- **Freigängigkeit 12 mm**
- Hervorragend geeignet für Heck- und Frontantrieb
- 4 mm runde Kettenglieder mit Keilglied
- Integrierter Felgenschutz

* Als **CLASSIC V** mit extra verstärkten Kettengliedern für härteste Beanspruchung siehe Seite 16

- **Body-to-tyre clearance 12 mm**
- Ideal for both front and rear-wheel drives
- 4 mm round chain links with wedge-shaped link
- Integrated rim protection

* **CLASSIC V** page 16



RUDmatic Bügelmontage

Viel Komfort bei wenig Platz dank festem Federstahlbügel:
Die *Matic*-Montage ohne Griff in den Radkästen.
Ideal für Heckantrieb.

RUDmatic hoop fitting

The spring-steel, inner hoop makes fitting easy, even when space is limited:
Matic fitting – no need to reach into the wheel housing.
Ideal for rear-wheel drive.

Technische Änderungen vorbehalten. Specifications subject to change without notice.



Montage-Demontage Komfort	Ease of fitting and removal	<input type="checkbox"/>	<input type="checkbox"/>	<input type="checkbox"/>	<input type="checkbox"/>	<input type="checkbox"/>	<input type="checkbox"/>	<input type="checkbox"/>	<input type="checkbox"/>
Eignung Frontantrieb	Suitability for front-wheel drives	<input type="checkbox"/>	<input type="checkbox"/>	<input type="checkbox"/>	<input type="checkbox"/>	<input type="checkbox"/>	<input type="checkbox"/>	<input type="checkbox"/>	<input type="checkbox"/>
Eignung Heckantrieb	Suitability for rear-wheel drives	<input type="checkbox"/>	<input type="checkbox"/>	<input type="checkbox"/>	<input type="checkbox"/>	<input type="checkbox"/>	<input type="checkbox"/>	<input type="checkbox"/>	<input type="checkbox"/>
Eignung Schnee	Suitability on snow	<input type="checkbox"/>	<input type="checkbox"/>	<input type="checkbox"/>	<input type="checkbox"/>	<input type="checkbox"/>	<input type="checkbox"/>	<input type="checkbox"/>	<input type="checkbox"/>
Eignung Eis	Suitability on ice	<input type="checkbox"/>	<input type="checkbox"/>	<input type="checkbox"/>	<input type="checkbox"/>	<input type="checkbox"/>	<input type="checkbox"/>	<input type="checkbox"/>	<input type="checkbox"/>
Laufruhe (Fahrkomfort)	Smooth running (comfortable ride)	<input type="checkbox"/>	<input type="checkbox"/>	<input type="checkbox"/>	<input type="checkbox"/>	<input type="checkbox"/>	<input type="checkbox"/>	<input type="checkbox"/>	<input type="checkbox"/>
Freigängigkeit im Radhaus (innen)	Body-to-tyre clearance inside the wheel housing	<input type="checkbox"/>	<input type="checkbox"/>	<input type="checkbox"/>	<input type="checkbox"/>	<input type="checkbox"/>	<input type="checkbox"/>	<input type="checkbox"/>	<input type="checkbox"/>
Felgenschutz	Rim protection	<input type="checkbox"/>	<input type="checkbox"/>	<input type="checkbox"/>	<input type="checkbox"/>	<input type="checkbox"/>	<input type="checkbox"/>	<input type="checkbox"/>	<input type="checkbox"/>
Liefermenge pro Karton/Paar	Quantity delivered per box/pair	1							

Größentabelle Size table

Reifengrößen von 13" bis 19" erhältlich

Tyre sizes from 165/55-13 to 225/50-19 available

Mit 18 Größen alles abgedeckt!

With 18 sizes to cover everything

SELBSTSPANNEND

Mit patentierter Spannvorrichtung

SELF TENSIONING

With patented permanent tensioning device



Compact Seilmontage Cable system fitting

- Freigängigkeit 9 mm
- Spurkreuz für gute Traktion und hohe Verschleißbeständigkeit
- Spurkreuze in Schrägspurkonfiguration
- 3 mm Vierkant-Kettenglieder

- Body-to-tyre clearance 9 mm
- Track pattern for good traction and high durability
- Diagonal configuration track pattern
- 3 mm square-shaped chain links



RUDcompact Seilmontage
Praktisch bei Frontantrieb:
Die Compact-Montage.
Einfach zusammenstecken
und losfahren.

RUDcompact cable fitting
Practical for front-wheel drives:
Compact fitting.
Just connect and start driving.

Technische Änderungen vorbehalten. Specifications subject to change without notice.



Montage-Demontage Komfort	Ease of fitting and removal	<input type="checkbox"/>	<input type="checkbox"/>	<input type="checkbox"/>	<input type="checkbox"/>	<input type="checkbox"/>	<input type="checkbox"/>	<input type="checkbox"/>	<input type="checkbox"/>
Eignung Frontantrieb	Suitability for front-wheel drives	<input type="checkbox"/>	<input type="checkbox"/>	<input type="checkbox"/>	<input type="checkbox"/>	<input type="checkbox"/>	<input type="checkbox"/>	<input type="checkbox"/>	<input type="checkbox"/>
Eignung Heckantrieb	Suitability for rear-wheel drives	<input type="checkbox"/>	<input type="checkbox"/>	<input type="checkbox"/>	<input type="checkbox"/>	<input type="checkbox"/>	<input type="checkbox"/>	<input type="checkbox"/>	<input type="checkbox"/>
Eignung Schnee	Suitability on snow	<input type="checkbox"/>	<input type="checkbox"/>	<input type="checkbox"/>	<input type="checkbox"/>	<input type="checkbox"/>	<input type="checkbox"/>	<input type="checkbox"/>	<input type="checkbox"/>
Eignung Eis	Suitability on ice	<input type="checkbox"/>	<input type="checkbox"/>	<input type="checkbox"/>	<input type="checkbox"/>	<input type="checkbox"/>	<input type="checkbox"/>	<input type="checkbox"/>	<input type="checkbox"/>
Laufruhe (Fahrkomfort)	Smooth running (comfortable ride)	<input type="checkbox"/>	<input type="checkbox"/>	<input type="checkbox"/>	<input type="checkbox"/>	<input type="checkbox"/>	<input type="checkbox"/>	<input type="checkbox"/>	<input type="checkbox"/>
Freigängigkeit im Radhaus (innen)	Body-to-tyre clearance inside the wheel housing	<input type="checkbox"/>	<input type="checkbox"/>	<input type="checkbox"/>	<input type="checkbox"/>	<input type="checkbox"/>	<input type="checkbox"/>	<input type="checkbox"/>	<input type="checkbox"/>
Felgenschutz	Rim protection	<input type="checkbox"/>	<input type="checkbox"/>	<input type="checkbox"/>	<input type="checkbox"/>	<input type="checkbox"/>	<input type="checkbox"/>	<input type="checkbox"/>	<input type="checkbox"/>
Liefermenge pro Karton/Paar Nur in 3er Karton-Einheiten lieferbar	Quantity delivered per box/pair Only available in boxes of three	3							

Größentabelle
Size table

Reifengrößen von 175/70-13 bis 235-50/19 erhältlich

Tyre sizes from 175/70-13 to 235/50-19 available

13" ↑
↓ 19"

Mit 10 Größen alles abgedeckt!
With 10 sizes to cover everything



Effizient und leise

Efficient and quiet



Compact Seilmontage Cable system fitting

- **Freigängigkeit 9 mm**
- Hervorragend geeignet für Frontantrieb, auch für Heckantrieb
- Spurkreuze in Schrägspurkonfiguration
- 3 mm Vierkant-Kettenglieder

- **Body-to-tyre clearance 9 mm**
- Ideal for front and rear-wheel drives
- Diagonal configuration track pattern
- 3 mm square chain links



RUDcompact Seilmontage
Praktisch bei Frontantrieb:
Die Compact-Montage.
Einfach zusammenhängen
und spannen.

RUDcompact cable fitting
Practical for front-wheel drives:
Compact fitting.
Just connect. Easy to tighten.

Technische Änderungen vorbehalten. Specifications subject to change without notice.



Montage-Demontage Komfort	Ease of fitting and removal	<input type="checkbox"/>	<input type="checkbox"/>	<input type="checkbox"/>	<input type="checkbox"/>	<input type="checkbox"/>	<input type="checkbox"/>	<input type="checkbox"/>	<input type="checkbox"/>
Eignung Frontantrieb	Suitability for front-wheel drives	<input type="checkbox"/>	<input type="checkbox"/>	<input type="checkbox"/>	<input type="checkbox"/>	<input type="checkbox"/>	<input type="checkbox"/>	<input type="checkbox"/>	<input type="checkbox"/>
Eignung Heckantrieb	Suitability for rear-wheel drives	<input type="checkbox"/>	<input type="checkbox"/>	<input type="checkbox"/>	<input type="checkbox"/>	<input type="checkbox"/>	<input type="checkbox"/>	<input type="checkbox"/>	<input type="checkbox"/>
Eignung Schnee	Suitability on snow	<input type="checkbox"/>	<input type="checkbox"/>	<input type="checkbox"/>	<input type="checkbox"/>	<input type="checkbox"/>	<input type="checkbox"/>	<input type="checkbox"/>	<input type="checkbox"/>
Eignung Eis	Suitability on ice	<input type="checkbox"/>	<input type="checkbox"/>	<input type="checkbox"/>	<input type="checkbox"/>	<input type="checkbox"/>	<input type="checkbox"/>	<input type="checkbox"/>	<input type="checkbox"/>
Laufruhe (Fahrkomfort)	Smooth running (comfortable ride)	<input type="checkbox"/>	<input type="checkbox"/>	<input type="checkbox"/>	<input type="checkbox"/>	<input type="checkbox"/>	<input type="checkbox"/>	<input type="checkbox"/>	<input type="checkbox"/>
Freigängigkeit im Radhaus (innen)	Body-to-tyre clearance inside the wheel housing	<input type="checkbox"/>	<input type="checkbox"/>	<input type="checkbox"/>	<input type="checkbox"/>	<input type="checkbox"/>	<input type="checkbox"/>	<input type="checkbox"/>	<input type="checkbox"/>
Felgenschutz	Rim protection	<input type="checkbox"/>	<input type="checkbox"/>	<input type="checkbox"/>	<input type="checkbox"/>	<input type="checkbox"/>	<input type="checkbox"/>	<input type="checkbox"/>	<input type="checkbox"/>
Liefermenge pro Karton/Paar Nur in 3er Karton-Einheiten lieferbar	Quantity delivered per box/pair Only available in boxes of three	3							

Größentabelle Size table

Reifengrößen von
155/70-12 bis
235/50-19 erhältlich

Tyre sizes from
155/70-12 to
235/50-19 available

12"

19"

Mit 13 Größen alles
abgedeckt!
With 13 sizes to cover everything



Praktisch und robust

Practical and robust



Compact Seilmontage Cable system fitting

- **Freigängigkeit 12 mm**
- Hervorragend geeignet für Frontantrieb, auch für Heckantrieb
- Spurkreuze in Schrägspurkonfiguration
- 4 mm Vierkant-Kettenglieder

* Als **GRIP V** mit extra verstärkten Kettengliedern für härteste Beanspruchung siehe Seite 17

- **Body-to-tyre clearance 12 mm**
- Ideal for front and rear-wheel drives
- Diagonal configuration track pattern
- 4 mm square chain links

* **GRIP V** page 17



RUDcompact Seilmontage

Praktisch bei Frontantrieb: Die Compact-Montage. Einfach zusammenhängen und spannen.

RUDcompact cable fitting

Practical for front-wheel drives: Compact fitting. Just connect. Easy to tighten.

Technische Änderungen vorbehalten. Specifications subject to change without notice.



Montage-Demontage Komfort	Ease of fitting and removal	<input type="checkbox"/>	<input type="checkbox"/>	<input type="checkbox"/>	<input type="checkbox"/>	<input type="checkbox"/>	<input type="checkbox"/>	<input type="checkbox"/>	<input type="checkbox"/>
Eignung Frontantrieb	Suitability for front-wheel drives	<input type="checkbox"/>	<input type="checkbox"/>	<input type="checkbox"/>	<input type="checkbox"/>	<input type="checkbox"/>	<input type="checkbox"/>	<input type="checkbox"/>	<input type="checkbox"/>
Eignung Heckantrieb	Suitability for rear-wheel drives	<input type="checkbox"/>	<input type="checkbox"/>	<input type="checkbox"/>	<input type="checkbox"/>	<input type="checkbox"/>	<input type="checkbox"/>	<input type="checkbox"/>	<input type="checkbox"/>
Eignung Schnee	Suitability on snow	<input type="checkbox"/>	<input type="checkbox"/>	<input type="checkbox"/>	<input type="checkbox"/>	<input type="checkbox"/>	<input type="checkbox"/>	<input type="checkbox"/>	<input type="checkbox"/>
Eignung Eis	Suitability on ice	<input type="checkbox"/>	<input type="checkbox"/>	<input type="checkbox"/>	<input type="checkbox"/>	<input type="checkbox"/>	<input type="checkbox"/>	<input type="checkbox"/>	<input type="checkbox"/>
Laufruhe (Fahrkomfort)	Smooth running (comfortable ride)	<input type="checkbox"/>	<input type="checkbox"/>	<input type="checkbox"/>	<input type="checkbox"/>	<input type="checkbox"/>	<input type="checkbox"/>	<input type="checkbox"/>	<input type="checkbox"/>
Freigängigkeit im Radhaus (innen)	Body-to-tyre clearance inside the wheel housing	<input type="checkbox"/>	<input type="checkbox"/>	<input type="checkbox"/>	<input type="checkbox"/>	<input type="checkbox"/>	<input type="checkbox"/>	<input type="checkbox"/>	<input type="checkbox"/>
Felgenschutz	Rim protection	<input type="checkbox"/>	<input type="checkbox"/>	<input type="checkbox"/>	<input type="checkbox"/>	<input type="checkbox"/>	<input type="checkbox"/>	<input type="checkbox"/>	<input type="checkbox"/>
Liefermenge pro Karton/Paar Nur in 3er Karton-Einheiten lieferbar	Quantity delivered per box/pair Only available in boxes of three	3							

Größentabelle Size table

Reifengrößen von 155/70-12 bis 235/50-19 erhältlich

Tyre sizes from 155/70-12 to 235/50-19 available



Mit 13 Größen alles abgedeckt!
With 13 sizes to cover everything



Die Innovation

The innovation

Matic Intuitiv-Montage Straight forward fitting

- **Freigängigkeit 5 mm**
- Bester Grip auf Eis durch **ferrofil®**-Technologie
- Bester Felgenschutz durch spezielle Textilseitenteile
- Einfache intuitive Montage

- **Body-to-tyre clearance 5 mm**
- **ferrofil®** technology for the best grip on ice
- Special textile side-pieces for the best rim protection
- Easy, straight forward fitting



Technische Änderungen vorbehalten. Specifications subject to change without notice.

RUDintuitiv-Montage
Bedienungsfreundliche, innovative Schnellmontage durch die einzigartige Kombination von Textil und Metall.

RUDintuitive fitting
User-friendly, innovative quick fitting with the unique combination of textile and metal.



Montage-Demontage Komfort	Ease of fitting and removal	<input type="checkbox"/>	<input type="checkbox"/>	<input type="checkbox"/>	<input type="checkbox"/>	<input type="checkbox"/>	<input type="checkbox"/>	<input type="checkbox"/>	<input type="checkbox"/>
Eignung Frontantrieb	Suitability for front-wheel drives	<input type="checkbox"/>	<input type="checkbox"/>	<input type="checkbox"/>	<input type="checkbox"/>	<input type="checkbox"/>	<input type="checkbox"/>	<input type="checkbox"/>	<input type="checkbox"/>
Eignung Heckantrieb	Suitability for rear-wheel drives	<input type="checkbox"/>	<input type="checkbox"/>	<input type="checkbox"/>	<input type="checkbox"/>	<input type="checkbox"/>	<input type="checkbox"/>	<input type="checkbox"/>	<input type="checkbox"/>
Eignung Schnee	Suitability on snow	<input type="checkbox"/>	<input type="checkbox"/>	<input type="checkbox"/>	<input type="checkbox"/>	<input type="checkbox"/>	<input type="checkbox"/>	<input type="checkbox"/>	<input type="checkbox"/>
Eignung Eis	Suitability on ice	<input type="checkbox"/>	<input type="checkbox"/>	<input type="checkbox"/>	<input type="checkbox"/>	<input type="checkbox"/>	<input type="checkbox"/>	<input type="checkbox"/>	<input type="checkbox"/>
Laufruhe (Fahrkomfort)	Smooth running (comfortable ride)	<input type="checkbox"/>	<input type="checkbox"/>	<input type="checkbox"/>	<input type="checkbox"/>	<input type="checkbox"/>	<input type="checkbox"/>	<input type="checkbox"/>	<input type="checkbox"/>
Freigängigkeit im Radhaus (innen)	Body-to-tyre clearance inside the wheel housing	<input type="checkbox"/>	<input type="checkbox"/>	<input type="checkbox"/>	<input type="checkbox"/>	<input type="checkbox"/>	<input type="checkbox"/>	<input type="checkbox"/>	<input type="checkbox"/>
Felgenschutz	Rim protection	<input type="checkbox"/>	<input type="checkbox"/>	<input type="checkbox"/>	<input type="checkbox"/>	<input type="checkbox"/>	<input type="checkbox"/>	<input type="checkbox"/>	<input type="checkbox"/>
Liefermenge pro Karton/Paar Nur in 3er Karton-Einheiten lieferbar	Quantity delivered per box/pair Only available in boxes of three								3

Größentabelle
Size table

Reifengrößen von 165/65-13 bis 245/40-19 erhältlich

Tyre sizes from 165/65-13 to 245/40-19 available

13" ↑

↓ 19"

Mit 10 Größen alles abgedeckt!
With 10 sizes to cover everything

**NEW!
New!**

RUD *comfort* CENTRAX V



Kein Griff hinters Rad – die automatische Schneekette

No need to reach behind the wheel – the automatic snow chain



Comfort Montagesystem Fitting

- **Freigängigkeit 0 mm**
- Alle Montage-Handgriffe von außen
- Nur Adapter vormontieren
- Montage der Kette ohne Werkzeug
- Sehr laufruhig durch umlaufenden Kettengürtel
- 4 mm runde Kettenglieder

- **Body-to-tyre clearance 0 mm**
- The chain is completely fitted from the outer side
- Simply mount the adapter first
- The chain can be fitted without any tools
- The continuous chain net provides a very smooth ride
- 4 mm round chain links



RUD *comfort*-Montage

Am leichtesten und einfachsten aufzulegen: RUD-CENTRAX-Ketten. Alles im Blick. Keine Kettenteile auf der Radinnenseite.

RUD *comfort* fitting

The simplest and easiest to fit: RUD CENTRAX Chains. Everything in view. No parts of the chain on the inner side of the wheel.

Technische Änderungen vorbehalten. Specifications subject to change without notice.



Montage-Demontage Komfort	Ease of fitting and removal	<input type="checkbox"/>	<input type="checkbox"/>	<input type="checkbox"/>	<input type="checkbox"/>	<input type="checkbox"/>	<input type="checkbox"/>	<input type="checkbox"/>	<input type="checkbox"/>
Eignung Frontantrieb	Suitability for front-wheel drives	<input type="checkbox"/>	<input type="checkbox"/>	<input type="checkbox"/>	<input type="checkbox"/>	<input type="checkbox"/>	<input type="checkbox"/>	<input type="checkbox"/>	<input type="checkbox"/>
Eignung Heckantrieb	Suitability for rear-wheel drives	<input type="checkbox"/>	<input type="checkbox"/>	<input type="checkbox"/>	<input type="checkbox"/>	<input type="checkbox"/>	<input type="checkbox"/>	<input type="checkbox"/>	<input type="checkbox"/>
Eignung Schnee	Suitability on snow	<input type="checkbox"/>	<input type="checkbox"/>	<input type="checkbox"/>	<input type="checkbox"/>	<input type="checkbox"/>	<input type="checkbox"/>	<input type="checkbox"/>	<input type="checkbox"/>
Eignung Eis	Suitability on ice	<input type="checkbox"/>	<input type="checkbox"/>	<input type="checkbox"/>	<input type="checkbox"/>	<input type="checkbox"/>	<input type="checkbox"/>	<input type="checkbox"/>	<input type="checkbox"/>
Laufruhe (Fahrkomfort)	Smooth running (comfortable ride)	<input type="checkbox"/>	<input type="checkbox"/>	<input type="checkbox"/>	<input type="checkbox"/>	<input type="checkbox"/>	<input type="checkbox"/>	<input type="checkbox"/>	<input type="checkbox"/>
Freigängigkeit im Radhaus (innen)	Body-to-tyre clearance inside the wheel housing	<input type="checkbox"/>	<input type="checkbox"/>	<input type="checkbox"/>	<input type="checkbox"/>	<input type="checkbox"/>	<input type="checkbox"/>	<input type="checkbox"/>	<input type="checkbox"/>
Felgenschutz	Rim protection	<input type="checkbox"/>	<input type="checkbox"/>	<input type="checkbox"/>	<input type="checkbox"/>	<input type="checkbox"/>	<input type="checkbox"/>	<input type="checkbox"/>	<input type="checkbox"/>
Liefermenge pro Karton/Paar	Quantity delivered per box/pair								1

Größentabelle
Size table

Reifengrößen von 225/70-15 bis 295/35-21 erhältlich

Tyre sizes from 225/70-15 to 295/35-21 available

15" ↑
↓ 21"

Mit 4 Größen alles abgedeckt!
With 4 sizes to cover everything

Mit verstärkten Vierkant-Kettengliedern für hohe Beanspruchung

With reinforced square-shaped chain links for heavy duty



Matic Bügelmontage Hoop fitting

- Freigängigkeit ab 16 mm
- Hervorragend geeignet für Heck- und Frontantrieb
- ab 4,5 mm Vierkant-Kettenglieder

- Body-to-tyre clearance from 16 mm
- Ideal for both front and rear-wheel drives
- From 4.5 mm square-shaped chain links



RUDmatic Bügelmontage

Viel Komfort bei wenig Platz dank festem Federstahlbügel:
Die Matic-Montage ohne Griff in den Radkasten.
Ideal für Heckantrieb.

RUDmatic hoop fitting

The spring-steel, inner hoop makes fitting easy, even when space is limited:
Matic fitting – no need to reach into the wheel housing.
Ideal for rear-wheel drive.

Technische Änderungen vorbehalten. Specifications subject to change without notice.



Montage-Demontage Komfort	Ease of fitting and removal	<input type="checkbox"/>	<input type="checkbox"/>	<input type="checkbox"/>	<input type="checkbox"/>	<input type="checkbox"/>	<input type="checkbox"/>	
Eignung Frontantrieb	Suitability for front-wheel drives	<input type="checkbox"/>	<input type="checkbox"/>	<input type="checkbox"/>	<input type="checkbox"/>	<input type="checkbox"/>	<input type="checkbox"/>	
Eignung Heckantrieb	Suitability for rear-wheel drives	<input type="checkbox"/>	<input type="checkbox"/>	<input type="checkbox"/>	<input type="checkbox"/>	<input type="checkbox"/>	<input type="checkbox"/>	
Eignung Schnee	Suitability on snow	<input type="checkbox"/>	<input type="checkbox"/>	<input type="checkbox"/>	<input type="checkbox"/>	<input type="checkbox"/>	<input type="checkbox"/>	
Eignung Eis	Suitability on ice	<input type="checkbox"/>	<input type="checkbox"/>	<input type="checkbox"/>	<input type="checkbox"/>	<input type="checkbox"/>	<input type="checkbox"/>	
Laufruhe (Fahrkomfort)	Smooth running (comfortable ride)	<input type="checkbox"/>	<input type="checkbox"/>	<input type="checkbox"/>	<input type="checkbox"/>	<input type="checkbox"/>	<input type="checkbox"/>	
Freigängigkeit im Radhaus (innen)	Body-to-tyre clearance inside the wheel housing	<input type="checkbox"/>	<input type="checkbox"/>	<input type="checkbox"/>	<input type="checkbox"/>	<input type="checkbox"/>	<input type="checkbox"/>	
Felgenschutz	Rim protection	<input type="checkbox"/>	<input type="checkbox"/>	<input type="checkbox"/>	<input type="checkbox"/>	<input type="checkbox"/>	<input type="checkbox"/>	
Liefermenge pro Karton/Paar	Quantity delivered per box/pair							1

Größentabelle Size table

Reifengrößen von 195/75-14 bis 385/65-22,5 erhältlich

Tyre sizes from 195/75-14 to 385/65-22.5 available



Mit 26 Größen alles abgedeckt!
With 26 sizes to cover everything



Praktisch und robust

Practical and robust



Compact Seilmontage Cable system fitting

- **Freigängigkeit 16 mm**
- Hervorragend geeignet für Frontantrieb, auch für Heckantrieb
- 4,5 mm Vierkant-Kettenglieder

- **Body-to-tyre clearance 16 mm**
- Ideal for both front and rear-wheel drives
- 4.5 mm square-shaped chain links



RUDcompact Seilmontage
Praktisch bei Frontantrieb:
Die Compact-Montage.
Einfach zusammenhängen
und spannen.

RUDcompact cable fitting
Practical for front-wheel drives:
Compact fitting.
Just connect. Easy to tighten.

Technische Änderungen vorbehalten. Specifications subject to change without notice.



Montage-Demontage Komfort	Ease of fitting and removal	██████████
Eignung Frontantrieb	Suitability for front-wheel drives	██████████
Eignung Heckantrieb	Suitability for rear-wheel drives	██████████
Eignung Schnee	Suitability on snow	██████████
Eignung Eis	Suitability on ice	██████████
Laufruhe (Fahrkomfort)	Smooth running (comfortable ride)	██████████
Freigängigkeit im Radhaus (innen)	Body-to-tyre clearance inside the wheel housing	██████████
Felgenschutz	Rim protection	██████████
Liefermenge pro Karton/Paar	Quantity delivered per box/pair	1

Größentabelle Size table

Reifengrößen von 14" bis 17,5" erhältlich

Tyre sizes from 14" to 17.5" available

Mit 10 Größen alles abgedeckt!

With 10 sizes to cover everything

Schuhketten

Boot chains



Schuhketten aus Edelstahl mit greifstark profilierten Kettengliedern

Boot chains made from stainless steel, with profiled chain links for exceptional grip



FEEL SAFETY – TAKE RUD

NEW!
New!



I-SOCK

Einzigartiger Schuhgleitschutz aus Textil und Metall. Intuitive Handhabung und guter Sitz. Sicherer Halt auf glatten und eisigen Wegen. In zwei Größen.

Unique shoe skid-chain of textile and metal. Intuitive handling and good fit. Secure foothold on slippery and icy roads. Available in two sizes.



CE

- Einfaches An- und Ablegen
- Sicherer Halt, optimale Traktion
- Aus geschweißtem Edelstahl
- Selbstreinigend
- Hochwertige, multifunktionale Verpackung

- Easy to take on and off
- Secure foothold, optimal traction
- Made from welded, stainless steel
- Self-cleaning
- High-quality, multi-functional packaging



CE



CE



BERGSTEIGER

Sicherheit für Profis, Wintersportler, Wanderer – für Bergtouren im Sommer und Winter. In vier Größen.

Safety for professionals, winter sports enthusiasts, hikers – ideal for mountain trekking in summer and winter. Available in four sizes.

QUICKSTEP

Einfachste Handhabung, unauffällig, bequem und platzsparend – passt in jede Tasche. Eine Universalgröße.

Easiest fitting, unobtrusive, comfortable and space-saving – small enough to fit in every pocket. One size fits all.

Technische Änderungen vorbehalten. Specifications subject to change without notice.

**RUD Ketten –
Sicherheit bei
Eis und Schnee**



























































**RUD chains –
for safety on
snow and ice**



RUD Ketten für LKW, Busse, Unimog, Radlader und Arbeitsmaschinen

Produktübersicht und Beurteilungskriterien

Product overview and suitability criteria

		MAXI	CLASSIC V	ARKTIK	ALLIGATOR PLUS	BISON	PROFILGREIFSTEG PRO	PROFILGREIFSTEG
								
Montagesystem	Fitting system	<i>Matic</i>	<i>Matic</i>	<i>Profi</i>	<i>Profi</i>	<i>Profi</i>	<i>Profi</i>	<i>Profi</i>
Montage-Demontage Komfort	Ease of fitting and removal							
Eignung Transporter/LKW	Suitable for transporters/trucks							
Eignung LKW/Gelände	Suitable for trucks/off-road							
Eignung Busse	Suitable for buses							
Eignung Schneeräumung	Suitable for snow clearance							
Eignung Traktoren/Forstmaschinen	Suitable for tractors/forestry vehicles							
Eignung Gabelstapler, 4x4 und Quad	Suitable for fork-lifts, 4x4s and quads							
Verpackung	Package							
Seite	Page	23	24	25	26	27	28	29

Alle RUD Montagesysteme auf einen Blick

All RUD fitting systems at a glance

RUDmatic Bügelmontage Hoop chain system



RUDmatic Bügelmontage
 Viel Komfort bei wenig Platz dank festem Federstahlbügel:
 Die *Matic*-Montage ohne Griff in den Radkasten.

RUDmatic hoop chain system
 The spring-steel, inner hoop makes fitting easy, even when space is limited:
Matic fitting – no need to reach into the wheel housing. Ideal for rear-wheel drive.

RUD chains for trucks, buses, Unimogs, wheeled loaders and industrial vehicles



SUPER-GREIFSTEG	ALLIGATOR	GREIFSTEG + ZWILLING	CARGO	AGRAR DUO	TERRA PLUS	TERRA	FORST DOUBLE-NET	ROTOGRIP
<i>Profi</i>	<i>Profi</i>	<i>Profi</i>	<i>Profi</i>	<i>Profi</i>	<i>Profi</i>	<i>Profi</i>	<i>Profi</i>	Fahrzeug-integration Vehicle-mounted
30	31	32	33	34	35	35	35	36

RUDprofi Verschlussystem Fastening system



RUDprofi Verschlussystem

Von Profis für Profis: Die *Profi*-Montage. Weltweit bewährt und perfektioniert für harte Winterensätze.

RUDprofi fastening system

Made by professional for professionals. The *profi* fitting. Worldwide proven and perfected for use in tough winter conditions.

ROTOGRIP Fahrzeugintegration Vehicle-mounted



ROTOGRIP Fahrzeugintegration

Die automatische Sicherheit auf Knopfdruck. Einfache und zeitsparende Montage – durchzuführen in einer autorisierten KFZ-Werkstatt.

ROTOGRIP vehicle-mounted

Automatic safety at the press of a button! Easy, time-saving mounting – this must be done by an authorised garage.

Gebrauchshinweise und technische Anwendungen

Instructions for use and technical information



Wichtige Informationen Important information

Den Reifenbezeichnungen liegen die am Tag der Herstellung gültigen Normmaße und Normfelgen nach ETRTO (Europäische Norm) zugrunde. Bei runderneuerten Reifen sowie bei Zwillingsrädern mit nicht serienmäßigen Reifenmittenabständen ist die Paßfähigkeit daher nicht immer gewährleistet. Beachten Sie bitte beim Kauf die Empfehlungen Ihres Fahrzeugherstellers über die Verwendung von Schneeketten, die in den Betriebsanleitungen enthalten sind. Sondervorschriften des Fahrzeugherstellers sind zu beachten. Für Reifen von Erdbewegungsmaschinen (EM-Reifen) gibt es unterschiedliche Profilhöhen der Lauffläche (L2, L3, L4, L5). Daher ist unbedingt die Profilbezeichnung bekanntzugeben. Im Zweifel bitten wir um Nennung der Reifendimensionen: Durchmesser und Reifenbreite.

Dieser Katalog enthält die Kettentypen und -größen der gängigsten Reifendimensionen. Nicht angegebene Abmessungen auf Anfrage. Bitte teilen Sie uns Reifendimension und Herstellerfirma mit.

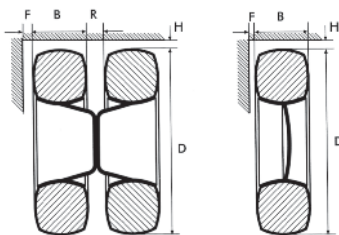
Zur Sicherheit teilen Sie uns noch die genauen Reifenabmessungen mit:

Reifendurchmesser und -breite (D+B). Für Fahrzeuge mit „engen“ Abständen zwischen Reifen und Radhaus die Maße F und H zusätzlich. Bei Zwillingsreifen bitte auch das Maß R angeben.

Kleinste Abstände: F = _____

H = _____

R = _____



The tyre sizes are based on the standard dimensions and standard wheel rims as specified under ETRTO (European standard) at the time of manufacture. Therefore a correct fit cannot always be guaranteed for retreaded tyres and twin tyres with a non-standard spacing. When making a purchase, please follow your vehicle manufacturer's recommendations concerning the use of snow chains, which you will find in the instruction manuals. Please follow the specific instructions of the vehicle manufacturer. There is a range of different tread depths for earth-moving machines (EM tyres) (L2, L3, L4, L5).

Therefore it is essential to state the tread designation. In case of doubt, please state the tyre dimensions: diameter and width of the tyre. This catalogue contains chain types and sizes which fit the most common tyre sizes. Sizes not stated here are available on request. Please tell us the tyre size and manufacturer.

To be sure, please also tell us the exact dimensions of the tyre:






Diameter and width of tyre (D+W). For vehicles with "low" clearances between tyres and wheel housings, we also need the dimensions F and H.

For twin-tyres, please also state dimension R.

Minimum clearances: F = _____

H = _____

R = _____

STEG-RING	PROFILGREIFSTEG	SUPERGREIFSTEG	GREIFSTEG	VIERKANTPROFIL
 <p>Kette mit Steg-Greifelementen für „höchste“ Traktion und Beanspruchung bei Schneeräumung und im Forst – für schweres Gerät empfohlen.</p> <p>Chain with link grip elements for the highest traction and heavy duty snow clearance and forestry work – recommended for heavy vehicles.</p>	 <p>Kette mit speziell entwickeltem Profilsteg, für „überdurchschnittliche“ Traktion und Beanspruchung bei Schneeräumung (Kommunalfahrzeuge), auch im Forst, für schweres Gerät, Traktoren und LKW empfohlen.</p> <p>Chains with specially developed profiled grip links for above average traction and heavy duty snow clearance (public utility vehicles) and forestry work – recommended for tractors and trucks.</p>	 <p>Wendbare Kette mit „neu“ verstärktem, buggeschweißtem Greifsteg, für „maximale“ Traktion und Beanspruchung bei Schneeräumung und Forstarbeit für mittleres und leichtes Gerät (z.B. LKW, Transporter und Busse) empfohlen.</p> <p>Reversible chain with "new", reinforced, crown-welded grip links for maximum traction and heavy duty snow clearance and forestry work, recommended for light and medium vehicles (e.g. trucks, transporters and buses).</p>	 <p>Wendbare Kette mit „neu“ verstärktem, buggeschweißtem Greifsteg für „kraftvolle“ Traktion und Beanspruchung bei Steigungen, Passfahrten, im Wald – für mittleres und leichtes Gerät z.B. 4x4, Transporter, Kommunalfahrzeuge. Auch als Zwillingskette ausgeführt.</p> <p>Reversible chain with "new", reinforced, crown-welded grip links for powerful traction and stress on steep gradients, mountain passes and in the forest – for light and medium vehicles (e.g. 4x4s, transporters and public utility vehicles). Also available as twin chain.</p>	 <p>Wendbare Kette mit Vierkantgliedern für „gute“ Traktion. Geeignet für vielseitige Einsätze bei Schneeräumung, im Forst, für Gabelstapler – für mittleres und leichtes Gerät besonders zu empfehlen.</p> <p>Reversible chain with square links for "good" traction. Suitable for a wide range of applications, such as snow clearance, forest work, fork-lift trucks – especially recommended for light and medium vehicles.</p>

Traktionsstark für LKW und Busse

Powerful traction for trucks and buses



Matic Bügelmontage Hoop fitting

- **Freigängigkeit 16-20 mm**
- Wendbares, dichtes Laufnetz
- Federstahl-Bügelkette für nahezu automatische Montage und Demontage
- Spannkette für optimierte Montagekontrolle
- 5 mm, runde Kettenglieder mit Greifstegelementen

- **Body-to-tyre clearance 16-20 mm**
- Reversible, dense chain mesh
- Spring steel hoop chain for virtually automatic fitting and removal
- Tensioning chain for optimally controlled fitting
- 5 mm round chain links with wedged link



RUDmatic Bügelmontage
 Viel Komfort bei wenig Platz dank festem Federstahlbügel:
 Die *Matic*-Montage ohne Griff in den Radkasten.
 Ideal für Heckantrieb.

RUDmatic hoop chain system
 The spring-steel, inner hoop makes fitting easy, even when space is limited: *Matic* fitting – no need to reach into the wheel housing.
 Ideal for rear-wheel drive.

Technische Änderungen vorbehalten. Specifications subject to change without notice.



RUDmatic SuperSingle MAXI

**Neue Größen!
 New sizes!**

**Größentabelle
 Size table**

Montage-Demontage Komfort	Ease of fitting and removal	■ ■ ■ ■ ■
Eignung Transporter/LKW	Suitable for transporters/trucks	■ ■ ■ ■ ■
Eignung LKW/Gelände	Suitable for trucks/off-road	■ ■ ■ ■ ■
Eignung Busse	Suitable for buses	■ ■ ■ ■ ■
Eignung Schneeräumung	Suitable for snow clearance	■ ■ ■ ■ ■
Eignung Traktoren/Forstmaschinen	Suitable for tractors/forestry vehicles	■ ■ ■ ■ ■
Eignung Gabelstapler, 4x4 und Quad	Suitable for fork-lifts, 4x4s and quads	■ ■ ■ ■ ■

Reifengrößen von 15" bis 22,5" erhältlich
 Tyre sizes from 15" to 22.5" available

Mit 20 Größen alles abgedeckt!
 With 20 sizes to cover everything

Mit verstärkten Vierkant-Kettengliedern für hohe Beanspruchung

With reinforced square-shaped chain links for heavy duty



Matic Bügelmontage Hoop fitting

- Freigängigkeit ab 16 mm
- Hervorragend geeignet für Heck- und Frontantrieb
- ab 4,5 mm Vierkant-Kettenglieder

- Body-to-tyre clearance from 16 mm
- Ideal for both front and rear-wheel drives
- From 4.5 mm square-shaped chain links



RUDmatic Bügelmontage
Viel Komfort bei wenig Platz dank festem Federstahlbügel:
Die *Matic*-Montage ohne Griff in den Radkasten.
Ideal für Heckantrieb.

RUDmatic hoop chain system
The spring-steel, inner hoop makes fitting easy, even when space is limited: *Matic* fitting – no need to reach into the wheel housing.
Ideal for rear-wheel drive.

Technische Änderungen vorbehalten. Specifications subject to change without notice.



Montage-Demontage Komfort	Ease of fitting and removal	■ ■ ■ ■ ■
Eignung Transporter/LKW	Suitable for transporters/trucks	■ ■ ■ ■ ■
Eignung LKW/Gelände	Suitable for trucks/off-road	■ ■ ■ ■ ■
Eignung Busse	Suitable for buses	■ ■ ■ ■ ■
Eignung Schneeräumung	Suitable for snow clearance	■ ■ ■ ■ ■
Eignung Traktoren/Forstmaschinen	Suitable for tractors/forestry vehicles	■ ■ ■ ■ ■
Eignung Gabelstapler, 4x4 und Quad	Suitable for fork-lifts, 4x4s and quads	■ ■ ■ ■ ■

Größentabelle Size table

Reifengrößen von 14" bis 22,5"
195/75-14 bis 385/65-22,5 erhältlich
Tyre sizes from 14" to 22,5"
195/75-14 to 385/65-22,5 available

Mit 26 Größe alles abgedeckt!
With 26 sizes to cover everything

Die traktionsstarke
Wabenkette für
Schneeräumung

The high-traction
honeycomb chain
for snow clearance



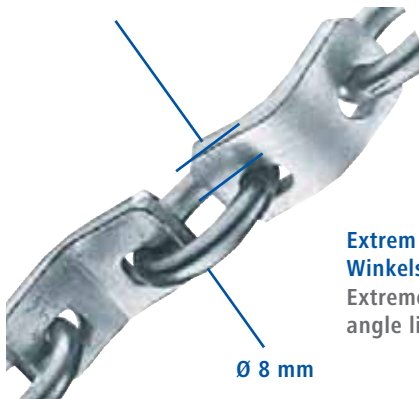
Erlauprofi Verschlussystem Locking assembly

- Das **Non-plus-ultra** in der Traktion
- Besonders laufig
- Hohe Laufleistung und Lebensdauer
- Extrem dichtes, wabenförmiges Laufnetz im Steg-Ring-System

- This link-ring system provides the **ultimate** traction
- Especially quiet running
- High mileage and service life
- Extremely dense, honeycomb chain mesh with link-ring system



Nutzhöhe 11 mm



Extrem traktionsstarke
Winkelstege
Extremely high-traction
angle links

Ø 8 mm



Montage-Demontage Komfort	Ease of fitting and removal	■■■■■
Eignung Transporter/LKW	Suitable for transporters/trucks	■■■■■
Eignung LKW/Gelände	Suitable for trucks/off-road	■■■■■
Eignung Busse	Suitable for buses	■■■■■
Eignung Schneeräumung	Suitable for snow clearance	■■■■■
Eignung Traktoren/Forstmaschinen	Suitable for tractors/forestry vehicles	■■■■■
Eignung Gabelstapler, 4x4 und Quad	Suitable for fork-lifts, 4x4s and quads	■■■■■

Technische Änderungen vorbehalten.
Specifications subject to change without notice.

Erlauprofi ALLIGATOR PLUS



Einzigartige Traktion für Schneeräumung und Forstarbeit

Unequalled traction for snow clearance and forestry work

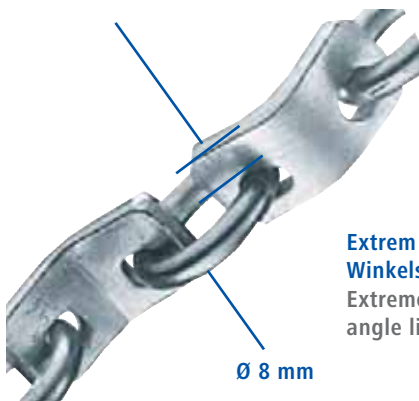


Erlauprofi Verschlusssystem Locking assembly

- Höchste Traktion durch Steg-Ring-Systeme
 - Hohe Laufleistung/Lebensdauer
 - Spursicher und laufruhig
 - Gute Selbstreinigung
 - Wabenförmiges Laufnetz im Steg-Ring-System
- Link-ring system provides the highest traction
 - High mileage and long service life
 - Sure-footed and smooth running
 - Good self-cleaning
 - Honeycomb chain mesh with link-ring system



Nutzhöhe 11 mm



Extrem traktionsstarke Winkelstege
Extremely high-traction angle links

Ø 8 mm



Montage-Demontage Komfort	Ease of fitting and removal	██████████
Eignung Transporter/LKW	Suitable for transporters/trucks	██████████
Eignung LKW/Gelände	Suitable for trucks/off-road	██████████
Eignung Busse	Suitable for buses	██████████
Eignung Schneeräumung	Suitable for snow clearance	██████████
Eignung Traktoren/Forstmaschinen	Suitable for tractors/forestry vehicles	██████████
Eignung Gabelstapler, 4x4 und Quad	Suitable for fork-lifts, 4x4s and quads	██████████

Technische Änderungen vorbehalten.
Specifications subject to change without notice.



**Dauerläufer für
schwerstes Gelände
und extremsten
Winterdienst**

High-endurance runner for the
most difficult terrain and winter
service snow clearing under
the most extreme conditions



RUDprofi Verschlussystem Locking assembly

- Besonders traktionsstarke Hochleistungskette
- Sehr dichtes Laufnetz für beste Griffigkeit
- Extrem verschleißfest und bruchzäh
- Beidseitig nutzbares Laufnetz
- Mangan-Chrom-Nickel legierter Stahl
- Sehr dichtes Laufnetz – in Doppellaufnetzkonfiguration

- Heavy-duty chain with especially high traction
- Very dense chain mesh for maximum grip
- Extremely resistant to wear and fracture
- Reversible chain mesh
- Manganese-chrome-nickel alloy steel
- Very dense, double chain mesh configuration



Montage-Demontage Komfort	Ease of fitting and removal	<input type="checkbox"/> <input type="checkbox"/> <input type="checkbox"/> <input type="checkbox"/> <input type="checkbox"/>
Eignung Transporter/LKW	Suitable for transporters/trucks	<input type="checkbox"/> <input type="checkbox"/> <input type="checkbox"/> <input type="checkbox"/> <input type="checkbox"/>
Eignung LKW/Gelände	Suitable for trucks/off-road	<input type="checkbox"/> <input type="checkbox"/> <input type="checkbox"/> <input type="checkbox"/> <input type="checkbox"/>
Eignung Busse	Suitable for buses	<input type="checkbox"/> <input type="checkbox"/> <input type="checkbox"/> <input type="checkbox"/> <input type="checkbox"/>
Eignung Schneeräumung	Suitable for snow clearance	<input type="checkbox"/> <input type="checkbox"/> <input type="checkbox"/> <input type="checkbox"/> <input type="checkbox"/>
Eignung Traktoren/Forstmaschinen	Suitable for tractors/forestry vehicles	<input type="checkbox"/> <input type="checkbox"/> <input type="checkbox"/> <input type="checkbox"/> <input type="checkbox"/>
Eignung Gabelstapler, 4x4 und Quad	Suitable for fork-lifts, 4x4s and quads	<input type="checkbox"/> <input type="checkbox"/> <input type="checkbox"/> <input type="checkbox"/> <input type="checkbox"/>

Technische Änderungen vorbehalten.
Specifications subject to change without notice.

**NEW!
New!**

RUDprofi PROFILGREIFSTEG PRO



Für schwerstes Gelände und extremen Winterdienst

For difficult terrain and extrem snow conditions



RUDprofi Verschlussystem Locking assembly

- Besonders traktionsstarke Hochleistungskette
- Sehr dichtes Laufnetz für größtmögliche Griffigkeit
- Extrem verschleißfest und bruchzäh
- Speziell entwickelte Profilgreifstege für maximale Traktion
- Überdurchschnittliche Lebensdauer
- Mangan-Chrom-Nickel legierter Stahl

- Particularly strong heavy-duty chain
- Very dense chain mesh for the highest possible traction
- Extremely resistant to wear and fracture
- Specially developed profile grip links for maximum traction
- Longer than average service life
- Manganese-chrome-nickel alloy steel



Montage-Demontage Komfort	Ease of fitting and removal	■■■■■
Eignung Transporter/LKW	Suitable for transporters/trucks	■■■■■
Eignung LKW/Gelände	Suitable for trucks/off-road	■■■■■
Eignung Busse	Suitable for buses	■■■■■
Eignung Schneeräumung	Suitable for snow clearance	■■■■■
Eignung Traktoren/Forstmaschinen	Suitable for tractors/forestry vehicles	■■■■■
Eignung Gabelstapler, 4x4 und Quad	Suitable for fork-lifts, 4x4s and quads	■■■■■

Technische Änderungen vorbehalten.
Specifications subject to change without notice.



RUDprofi PROFILGREIFSTEG



Für schweres und tiefes Gelände im Wald oder Schnee

For deep, difficult forest terrain or snow conditions



RUDprofi Verschlussystem Locking assembly

- Wirtschaftliche Hochleistungskette
- Dichtes Wechselspur-Laufnetz für größtmögliche Griffigkeit
- Extrem verschleißfest und bruchzäh
- Speziell entwickelte Profilgreifstege für maximale Traktion
- Überdurchschnittliche Lebensdauer
- Mangan-Chrom-Nickel legierter Stahl

- Economical heavy-duty chain
- Dense, alternating track chain mesh for the highest possible traction
- Extremely resistant to wear and fracture
- Specially developed profile grip links for maximum traction
- Longer than average service life
- Manganese-chrome-nickel alloy steel



Montage-Demontage Komfort	Ease of fitting and removal	<input type="checkbox"/>	<input type="checkbox"/>	<input type="checkbox"/>	<input type="checkbox"/>	<input type="checkbox"/>	<input type="checkbox"/>	<input type="checkbox"/>	<input type="checkbox"/>
Eignung Transporter/LKW	Suitable for transporters/trucks	<input type="checkbox"/>	<input type="checkbox"/>	<input type="checkbox"/>	<input type="checkbox"/>	<input type="checkbox"/>	<input type="checkbox"/>	<input type="checkbox"/>	<input type="checkbox"/>
Eignung LKW/Gelände	Suitable for trucks/off-road	<input type="checkbox"/>	<input type="checkbox"/>	<input type="checkbox"/>	<input type="checkbox"/>	<input type="checkbox"/>	<input type="checkbox"/>	<input type="checkbox"/>	<input type="checkbox"/>
Eignung Busse	Suitable for buses	<input type="checkbox"/>	<input type="checkbox"/>	<input type="checkbox"/>	<input type="checkbox"/>	<input type="checkbox"/>	<input type="checkbox"/>	<input type="checkbox"/>	<input type="checkbox"/>
Eignung Schneeräumung	Suitable for snow clearance	<input type="checkbox"/>	<input type="checkbox"/>	<input type="checkbox"/>	<input type="checkbox"/>	<input type="checkbox"/>	<input type="checkbox"/>	<input type="checkbox"/>	<input type="checkbox"/>
Eignung Traktoren/Forstmaschinen	Suitable for tractors/forestry vehicles	<input type="checkbox"/>	<input type="checkbox"/>	<input type="checkbox"/>	<input type="checkbox"/>	<input type="checkbox"/>	<input type="checkbox"/>	<input type="checkbox"/>	<input type="checkbox"/>
Eignung Gabelstapler, 4x4 und Quad	Suitable for fork-lifts, 4x4s and quads	<input type="checkbox"/>	<input type="checkbox"/>	<input type="checkbox"/>	<input type="checkbox"/>	<input type="checkbox"/>	<input type="checkbox"/>	<input type="checkbox"/>	<input type="checkbox"/>

Technische Änderungen vorbehalten.
Specifications subject to change without notice.



RUDprofi SUPERGREIFSTEG



Kraftvolle Traktion bei Schneedecken und blankem Eis

Powerful traction on snow coverings and black ice



RUDprofi Verschlusssystem Locking assembly

- Dichtes durchgehendes Laufnetz für höchste Griffbarkeit und Laufleistung
- Beidseitig nutzbares Laufnetz
- Mangan-Chrom-Nickel legierter Feinkorn-Edelstahl

- Dense continuous chain mesh for maximum traction and high mileage.
- Reversible chain mesh
- Fine-grain, high-grade, manganese-chrome-nickel alloy steel



Montage-Demontage Komfort	Ease of fitting and removal	██████████
Eignung Transporter/LKW	Suitable for transporters/trucks	██████████
Eignung LKW/Gelände	Suitable for trucks/off-road	██████████
Eignung Busse	Suitable for buses	██████████
Eignung Schneeräumung	Suitable for snow clearance	██████████
Eignung Traktoren/Forstmaschinen	Suitable for tractors/forestry vehicles	██████████
Eignung Gabelstapler, 4x4 und Quad	Suitable for fork-lifts, 4x4s and quads	██████████

Technische Änderungen vorbehalten.
Specifications subject to change without notice.



RUDprofi ALLIGATOR



Für Schneeräumung
und Forstarbeit

For snow clearance
and forestry work



RUDprofi Verschlussystem Locking assembly

- Greifstarke Vierkantglieder
- Besonders lauruhiig
- Wendbares Laufnetz
- Edelstahl, verschleißfest gehärtet
- Wabenförmiges Laufnetz

- High-grip, square links
- Especially quiet running
- Reversible chain mesh
- High-grade steel, hardened for greater wear-resistance
- Honeycomb chain mesh



Montage-Demontage Komfort	Ease of fitting and removal	<input type="checkbox"/> <input type="checkbox"/> <input type="checkbox"/> <input type="checkbox"/> <input type="checkbox"/>
Eignung Transporter/LKW	Suitable for transporters/trucks	<input type="checkbox"/> <input type="checkbox"/> <input type="checkbox"/> <input type="checkbox"/> <input type="checkbox"/>
Eignung LKW/Gelände	Suitable for trucks/off-road	<input type="checkbox"/> <input type="checkbox"/> <input type="checkbox"/> <input type="checkbox"/> <input type="checkbox"/>
Eignung Busse	Suitable for buses	<input type="checkbox"/> <input type="checkbox"/> <input type="checkbox"/> <input type="checkbox"/> <input type="checkbox"/>
Eignung Schneeräumung	Suitable for snow clearance	<input type="checkbox"/> <input type="checkbox"/> <input type="checkbox"/> <input type="checkbox"/> <input type="checkbox"/>
Eignung Traktoren/Forstmaschinen	Suitable for tractors/forestry vehicles	<input type="checkbox"/> <input type="checkbox"/> <input type="checkbox"/> <input type="checkbox"/> <input type="checkbox"/>
Eignung Gabelstapler, 4x4 und Quad	Suitable for fork-lifts, 4x4s and quads	<input type="checkbox"/> <input type="checkbox"/> <input type="checkbox"/> <input type="checkbox"/> <input type="checkbox"/>

Technische Änderungen vorbehalten.
Specifications subject to change without notice.



**Intelligente Ketten-
technik gegen
winterliche Gefahren,
als Einzel- oder
Zwillingskette**

**Intelligent chain
engineering to combat
winter hazards.
Available as a single or
twin chain**



RUDprofi Verschlussystem Locking assembly

- Zusätzliche Greifstege steigern die Traktion
- Wirtschaftlich durch wendbares Laufnetz
- Buggeschweißte, bewegliche Greifstege
- Chrom-Mangan-Nickel legierter Feinkorn-Edelstahl
- Lückenlos geschlossenes Laufnetz mit Greifstegen
- Als Zwillingskette besonders geeignet

- Additional grip links increase traction
- Economical due to reversible chain mesh
- Crown-welded, movable grip links
- Fine-grain, high-grade manganese-chrome-nickel alloy steel
- Continuous, closed chain mesh with grip links
- Particularly suitable as twin chain



Montage-Demontage Komfort	Ease of fitting and removal	<input type="checkbox"/>	<input type="checkbox"/>	<input type="checkbox"/>	<input type="checkbox"/>	<input type="checkbox"/>	<input type="checkbox"/>	<input type="checkbox"/>	<input type="checkbox"/>
Eignung Transporter/LKW	Suitable for transporters/trucks	<input type="checkbox"/>	<input type="checkbox"/>	<input type="checkbox"/>	<input type="checkbox"/>	<input type="checkbox"/>	<input type="checkbox"/>	<input type="checkbox"/>	<input type="checkbox"/>
Eignung LKW/Gelände	Suitable for trucks/off-road	<input type="checkbox"/>	<input type="checkbox"/>	<input type="checkbox"/>	<input type="checkbox"/>	<input type="checkbox"/>	<input type="checkbox"/>	<input type="checkbox"/>	<input type="checkbox"/>
Eignung Busse	Suitable for buses	<input type="checkbox"/>	<input type="checkbox"/>	<input type="checkbox"/>	<input type="checkbox"/>	<input type="checkbox"/>	<input type="checkbox"/>	<input type="checkbox"/>	<input type="checkbox"/>
Eignung Schneeräumung	Suitable for snow clearance	<input type="checkbox"/>	<input type="checkbox"/>	<input type="checkbox"/>	<input type="checkbox"/>	<input type="checkbox"/>	<input type="checkbox"/>	<input type="checkbox"/>	<input type="checkbox"/>
Eignung Traktoren/Forstmaschinen	Suitable for tractors/forestry vehicles	<input type="checkbox"/>	<input type="checkbox"/>	<input type="checkbox"/>	<input type="checkbox"/>	<input type="checkbox"/>	<input type="checkbox"/>	<input type="checkbox"/>	<input type="checkbox"/>
Eignung Gabelstapler, 4x4 und Quad	Suitable for fork-lifts, 4x4s and quads	<input type="checkbox"/>	<input type="checkbox"/>	<input type="checkbox"/>	<input type="checkbox"/>	<input type="checkbox"/>	<input type="checkbox"/>	<input type="checkbox"/>	<input type="checkbox"/>

Technische Änderungen vorbehalten.
Specifications subject to change without notice.



NEW!
New!

RUDprofi CARGO



Langlebige Kette für normale und mittelschwere Einsätze, als Einzel- oder Zwillingskette

Long-life chain for normal and moderately heavy use. Available as a single or twin chain



RUDprofi Verschlussystem Locking assembly

- Hält auch härtere Belastung aus
- Wendbares Laufnetz
- Greifstarke Vierkantglieder
- Einfache, leichte Montage/Demontage
- Lange Lebensdauer
- Hohe Bruchsicherheit
- Edelstahl, verschleißfest gehärtet
- Griffiges Laufnetz mit Spurkreuzen

- Also stands up to heavier use
- Reversible chain mesh
- High-grip, square links
- Simple and easy to fit and remove
- Long service life
- High-grade steel, hardened for greater wear-resistance
- High-grip, track pattern chain mesh



Montage-Demontage Komfort	Ease of fitting and removal	<input type="checkbox"/>	<input type="checkbox"/>	<input type="checkbox"/>	<input type="checkbox"/>	<input type="checkbox"/>	<input type="checkbox"/>	<input type="checkbox"/>	<input type="checkbox"/>
Eignung Transporter/LKW	Suitable for transporters/trucks	<input type="checkbox"/>	<input type="checkbox"/>	<input type="checkbox"/>	<input type="checkbox"/>	<input type="checkbox"/>	<input type="checkbox"/>	<input type="checkbox"/>	<input type="checkbox"/>
Eignung LKW/Gelände	Suitable for trucks/off-road	<input type="checkbox"/>	<input type="checkbox"/>	<input type="checkbox"/>	<input type="checkbox"/>	<input type="checkbox"/>	<input type="checkbox"/>	<input type="checkbox"/>	<input type="checkbox"/>
Eignung Busse	Suitable for buses	<input type="checkbox"/>	<input type="checkbox"/>	<input type="checkbox"/>	<input type="checkbox"/>	<input type="checkbox"/>	<input type="checkbox"/>	<input type="checkbox"/>	<input type="checkbox"/>
Eignung Schneeräumung	Suitable for snow clearance	<input type="checkbox"/>	<input type="checkbox"/>	<input type="checkbox"/>	<input type="checkbox"/>	<input type="checkbox"/>	<input type="checkbox"/>	<input type="checkbox"/>	<input type="checkbox"/>
Eignung Traktoren/Forstmaschinen	Suitable for tractors/forestry vehicles	<input type="checkbox"/>	<input type="checkbox"/>	<input type="checkbox"/>	<input type="checkbox"/>	<input type="checkbox"/>	<input type="checkbox"/>	<input type="checkbox"/>	<input type="checkbox"/>
Eignung Gabelstapler, 4x4 und Quad	Suitable for fork-lifts, 4x4s and quads	<input type="checkbox"/>	<input type="checkbox"/>	<input type="checkbox"/>	<input type="checkbox"/>	<input type="checkbox"/>	<input type="checkbox"/>	<input type="checkbox"/>	<input type="checkbox"/>

Technische Änderungen vorbehalten.
Specifications subject to change without notice.



Kette speziell für landwirtschaftliche Einsätze

Special chain for agricultural usage



RUDprofi Verschlusssystem Locking assembly

- Zusätzliche Greifstege
- Wendbar – erhöht die Lebensdauer
- Spursicher
- Edelstahl, verschleißfest gehärtet
- Wabenförmiges Laufnetz in Rechteckkonfiguration

- Additional grip links
- Reversible – increases the service life
- Sure-footed
- High-grade steel, hardened for greater wear-resistance
- Honeycomb chain mesh with rectangular configuration



Montage-Demontage Komfort	Ease of fitting and removal	<input type="checkbox"/> <input type="checkbox"/> <input type="checkbox"/> <input type="checkbox"/> <input type="checkbox"/>
Eignung Transporter/LKW	Suitable for transporters/trucks	<input type="checkbox"/> <input type="checkbox"/> <input type="checkbox"/> <input type="checkbox"/> <input type="checkbox"/>
Eignung LKW/Gelände	Suitable for trucks/off-road	<input type="checkbox"/> <input type="checkbox"/> <input type="checkbox"/> <input type="checkbox"/> <input type="checkbox"/>
Eignung Busse	Suitable for buses	<input type="checkbox"/> <input type="checkbox"/> <input type="checkbox"/> <input type="checkbox"/> <input type="checkbox"/>
Eignung Schneeräumung	Suitable for snow clearance	<input type="checkbox"/> <input type="checkbox"/> <input type="checkbox"/> <input type="checkbox"/> <input type="checkbox"/>
Eignung Traktoren/Forstmaschinen	Suitable for tractors/forestry vehicles	<input type="checkbox"/> <input type="checkbox"/> <input type="checkbox"/> <input type="checkbox"/> <input type="checkbox"/>
Eignung Gabelstapler, 4x4 und Quad	Suitable for fork-lifts, 4x4s and quads	<input type="checkbox"/> <input type="checkbox"/> <input type="checkbox"/> <input type="checkbox"/> <input type="checkbox"/>

Technische Änderungen vorbehalten.
Specifications subject to change without notice.

Erlauprofi TERRA PLUS

Die Traktionskette für extremste Schneeräumung
The traction chain for snow clearing under most extreme conditions

RUDprofi TERRA

Kette speziell für Extremst-
einsätze im Forstbetrieb
Special chain for very heavy
forestry work

RUDprofi FORST DOUBLE-NET

Netzkette für sehr schwere
Einsätze im Forst
Net chain for very
heavy-duty forest work



Erlauprofi + RUDprofi Verschlusssystem Locking assembly

- Die Traktionskette für extremste Schneeräumung
 - Sehr hohe Traktion
 - Extrem verschleißfest durch 3 Härtezonon
 - Sehr dichtes Laufnetz
 - Gesenkgeschmiedete Greifstege
- The traction chain for snow clearing under most extreme conditions
 - Especially high traction
 - Extremely resistant to wear due to three hardening grades
 - Very dense chain mesh
 - Drop-forged grip links

- Extrem griffig
 - Hohe Laufleistung
 - Reifen- und geländeschonend
 - Gute Selbstreinigung
 - Überdurchschnittliche Lebensdauer
 - Gesenkgeschmiedete Greifstollen
- Extremely good grip
 - High running performance
 - Protects tyres and the terrain
 - Good self-cleaning
 - Above average service life
 - Drop-forged traction studs

- Optimale Traktion und Reifenschutz zugleich
 - Sehr dichtes Laufnetz in Doppelnetz-Konfiguration
 - Extrem verschleißfest und bruchzäh
 - Mit zusätzlichen Traktionsbügeln lieferbar
 - Greifstarke Rundstahlkettenglieder
- Optimal traction and tyre protection
 - Very dense, double chain mesh configuration
 - Extremely resistant to wear and fracture
 - Available with or without tensioning chain
 - High-grip, round-steel chain links



		TERRA PLUS	TERRA	FORST DOUBLE-net
Montage-Demontage Komfort	Ease of fitting and removal	■ ■ ■ ■ ■	■ ■ ■ ■ ■	■ ■ ■ ■ ■
Eignung Transporter/LKW	Suitable for transporters/trucks	■ ■ ■ ■ ■	■ ■ ■ ■ ■	■ ■ ■ ■ ■
Eignung LKW/Gelände	Suitable for trucks/off-road	■ ■ ■ ■ ■	■ ■ ■ ■ ■	■ ■ ■ ■ ■
Eignung Busse	Suitable for buses	■ ■ ■ ■ ■	■ ■ ■ ■ ■	■ ■ ■ ■ ■
Eignung Schneeräumung	Suitable for snow clearance	■ ■ ■ ■ ■	■ ■ ■ ■ ■	■ ■ ■ ■ ■
Eignung Traktoren/Forstmaschinen	Suitable for tractors/forestry vehicles	■ ■ ■ ■ ■	■ ■ ■ ■ ■	■ ■ ■ ■ ■
Eignung Gabelstapler, 4x4 und Quad	Suitable for fork-lifts, 4x4s and quads	■ ■ ■ ■ ■	■ ■ ■ ■ ■	■ ■ ■ ■ ■

Technische Änderungen vorbehalten. Specifications subject to change without notice.

ROTOGRIP



ROTOGRIP CS Compact Solution

Der zuschaltbare Kettenkreisel mit federnd wirkenden Kettenbündeln

Driver operated chain wheel with spring-bundled chain strands

Entwickelt für Fahrzeuge mit geringem Einbauraum (Luftfederung, Niederquerschnittsreifen, Busse)

Developed for vehicles with limited mounting space (pneumatic suspension, low profile tyres, such as buses)

ROTOGRIP Fahrzeugintegration Vehicle-mounted

ROTOGRIP Fahrzeugintegration Vehicle-mounted

- Kettenbündel mit vorgespannten Federn legen die Kettenstränge wie einen Teppich unter den Reifen
- Die elastische Feder Vorspannung begünstigt einen ruckfreien Kettenbetrieb – schont System und Reifen
- Bereits unter Schrittgeschwindigkeit wirksam
- Spezielle Profilierung am Reibring verringert die Vereisung
- Verschleißteile einfach auszutauschen
- Kettenräder mit Vierkant-Strängen

Einsatzgebiete

- Speditionen
- Versorgungs- und Verteilerfahrzeuge
- Kommunalbereich
- Feuerwehren
- GGVS Fahrzeuge
- Rettungswagen
- Busse
- öffentliche Verkehrsmittel

- Chain bundles with pre-tensioned springs lay the chain strands under the tyre like a carpet.
- The flexible, pre-tensioned springs make running on chains smoother – which is easy on both systems and tyres
- Chains are effective at slower than walking pace
- The profile of the friction ring is specially designed to reduce freezing up
- Wearing parts are easily replaced
- Chain wheels with square-section chain links

Fields of application:

- Road haulage
- Supply and distribution vehicles
- Municipal vehicles
- Fire services
- Vehicles carrying hazardous goods
- Rescue vehicles
- Buses
- Public transport vehicles

- Patentierte Antriebstechnik
- Einfache, zeitsparende Montage
- Minimale Wartung
- Flachbauende Elemente mit fahrzeugspezifischen Adapterteilen
- Großer Schwenkwinkel (bis 270°) für ein Maximum an Anbaumöglichkeiten
- Kompaktes Schwenkgehäuse aus Schmiedestahl mit patentierter Antriebstechnik
- Elastischer Anschlagpuffer
- Doppelt wirksamer Zylinder, pneumatisch angesteuert
- Kettenräder unterschiedlicher Bauart sorgen für Traktion

- Patented drive mechanism
- Simple, time-saving fittings
- Low maintenance
- Low-profile systems with vehicle-specific adapters
- Extended swivel range (up to 270°) to maximize fitting options
- Compact, forged-steel swivel housing, with patented drive mechanism
- Elastic stop
- Pneumatically driven double-action cylinder
- Traction is provided by a range of chain wheels



Technische Änderungen vorbehalten. Specifications subject to change without notice.



ROTOGRIP CS

Montage-Demontage Komfort	Ease of fitting and removal	<input type="checkbox"/>	<input type="checkbox"/>	<input type="checkbox"/>	<input type="checkbox"/>	<input type="checkbox"/>	<input type="checkbox"/>
Eignung Transporter/LKW	Suitable for transporters/trucks	<input type="checkbox"/>	<input type="checkbox"/>	<input type="checkbox"/>	<input type="checkbox"/>	<input type="checkbox"/>	<input type="checkbox"/>
Eignung LKW/Gelände	Suitable for trucks/off-road	<input type="checkbox"/>	<input type="checkbox"/>	<input type="checkbox"/>	<input type="checkbox"/>	<input type="checkbox"/>	<input type="checkbox"/>
Eignung Busse	Suitable for buses	<input type="checkbox"/>	<input type="checkbox"/>	<input type="checkbox"/>	<input type="checkbox"/>	<input type="checkbox"/>	<input type="checkbox"/>
Eignung Schneerräumung	Suitable for snow clearance	<input type="checkbox"/>	<input type="checkbox"/>	<input type="checkbox"/>	<input type="checkbox"/>	<input type="checkbox"/>	<input type="checkbox"/>
Eignung Traktoren/Forstmaschinen	Suitable for tractors/forestry vehicles	<input type="checkbox"/>	<input type="checkbox"/>	<input type="checkbox"/>	<input type="checkbox"/>	<input type="checkbox"/>	<input type="checkbox"/>
Eignung Gabelstapler, 4x4 und Quad	Suitable for fork-lifts, 4x4s and quads	<input type="checkbox"/>	<input type="checkbox"/>	<input type="checkbox"/>	<input type="checkbox"/>	<input type="checkbox"/>	<input type="checkbox"/>



ROTOGRIP Classic Version



ROTOGRIP Light Truck

Tausendfach bewährt, seit Jahrzehnten eingesetzt. Für leichte bis schwere Nutzfahrzeuge

In use for decades, has proven itself thousands of times. For light to heavy commercial vehicles

Speziell entwickelt für leichte Nutzfahrzeuge, auch ohne eigene Druckluftversorgung

Specially developed for light commercial vehicles without an on-board air supply

ROTOGRIP Fahrzeugintegration Vehicle-mounted

ROTOGRIP Fahrzeugintegration Vehicle-mounted

- Universaladapter im Baukasten-System
- Kolbenstange mit Verlängerung, verbunden mit dem Schwenkarm
- Einfach wirkender Pneumatik-Zylinder (Rollmembrane)
- Kettenräder unterschiedlicher Bauart sorgen für Traktion

- Modular system of universal adapters
- The extension of the piston rod is connected to the swivel arm
- Single-action pneumatic cylinder
- Traction is provided by chain wheels of various types

- Schwenkeinheit in kompakter, gewichtssparender Bauform mit einem weit über 180° reichenden Schwenkbereich
- Elektrischer Linearantrieb
- Die elastische Spreizscheibe des Kettenrades begünstigt ein Ausschleudern und eine gleichmäßigere Verteilung der Kettenstränge
- Adapter mit universellen Befestigungsteilen
- Kettenrad in Flachbauweise mit 8 Einzelsträngen

- The swing-arm assembly unit has a compact, weight-saving design, and can swivel through an angle well over 180°.
- Electric linear drive
- The chain wheel's flexible spreader ring gives low speed performance, and a more even distribution of the chain strands
- Adapter with universal mounting hardware
- Low-profile chain wheel with 8 single strands



Technische Änderungen vorbehalten. Specifications subject to change without notice.

Technische Änderungen vorbehalten. Specifications subject to change without notice.

		ROTOGRIP Classic Version	ROTOGRIP Light Truck
Montage-Demontage Komfort	Ease of fitting and removal	■ ■ ■ ■ ■	■ ■ ■ ■ ■
Eignung Transporter/LKW	Suitable for transporters/trucks	■ ■ ■ ■ ■	■ ■ ■ ■ ■
Eignung LKW/Gelände	Suitable for trucks/off-road	■ ■ ■ ■ ■	■ ■ ■ ■ ■
Eignung Busse	Suitable for buses	■ ■ ■ ■ ■	■ ■ ■ ■ ■
Eignung Schneeräumung	Suitable for snow clearance	■ ■ ■ ■ ■	■ ■ ■ ■ ■
Eignung Traktoren/Forstmaschinen	Suitable for tractors/forestry vehicles	■ ■ ■ ■ ■	■ ■ ■ ■ ■
Eignung Gabelstapler, 4x4 und Quad	Suitable for fork-lifts, 4x4s and quads	■ ■ ■ ■ ■	■ ■ ■ ■ ■

RUD Ketten erfüllen alle Anforderungen

Schneeketten-Mitnahmepflicht für LKW und Busse in Europa

Trucks and buses must carry snow chains in Europe

Wichtige Informationen Important information

Auszug aus der 29. KFG-Novelle (gültig für Österreich seit 1. April 2008):

„Der Lenker eines Kraftfahrzeuges der Klassen M2, M3 und N3 und von solchen Fahrzeugen abgeleiteten Kraftfahrzeugen hat während des Zeitraumes von jeweils 1. November bis 15. April geeignete Schneeketten für mindestens zwei Antriebsräder mitzuführen.

Dies gilt nicht für Fahrzeuge, bei denen bauartbedingt eine Montage von Schneeketten nicht möglich ist und für Fahrzeuge der Klassen M2 und M3, die im Kraftfahrlinienverkehr eingesetzt werden.

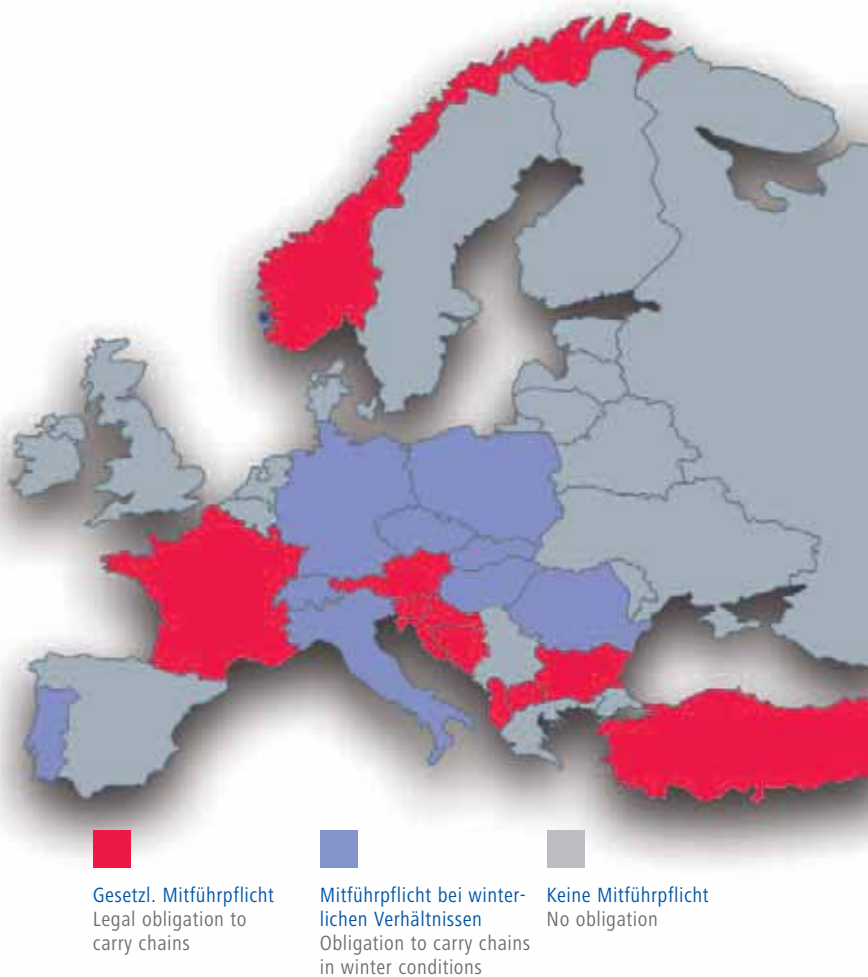
Bei Schneekettenpflicht dürfen in Österreich nur Schneeketten verwendet werden, die den Normen V5117 oder V5119 entsprechen.“

Extract from 29th amendment to the Austrian Road Traffic Act of 1 April 2008):

"The driver of a motor vehicle of class M2, M3 or N3 or a motor vehicle derived therefrom must carry suitable snow chains for at least two drive wheels between 1 November and 15 April.

This does not apply to vehicles which cannot be fitted with snow chains because of their design or to class M2 and M3 vehicles used on scheduled bus services.

When there is a legal obligation to fit snow chains in Austria, they must comply with standard V5117 or V5119.



Bekettungshinweis

Chain fitting instructions

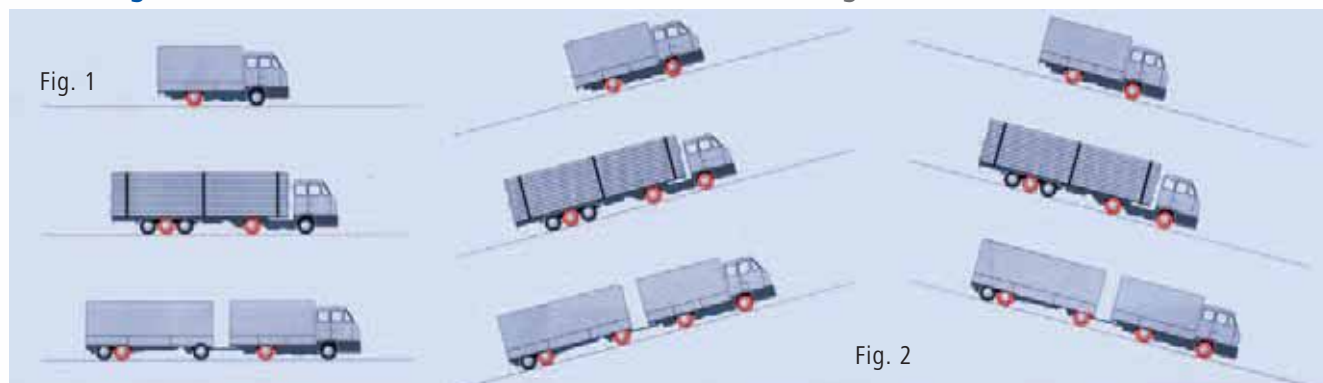


Fig. 1: Bei LKW's muss immer die angetriebene Achse bekettet werden. Bei Zugmaschinen bzw. Anhängern soll außerdem die vorletzte Achse bekettet werden. Bei Berg-/Talfahrten sollen zusätzlich die Achsen laut Fig. 2 bekettet werden.

Figure 1: The wheels on the driven axle of a truck must always be fitted with chains. On tractors and tractor trucks with trailers, the wheels on the next to last axle are also to be fitted with chains. On routes involving driving up and down hills, the wheels on the axles marked in figure 2 are also to be fitted with chains.

RUD chains meet all requirements

Wichtige Informationen Important information

Mit Schneeketten auf der sicheren Seite. Winterreifen plus Schneeketten erfüllen alle Forderungen.

- Schneeketten von RUD erfüllen uneingeschränkt alle Vorschriften
- Alle RUD-Schneeketten – bis auf die RUDmatic Soft Spike – erfüllen die Ö-Norm für Österreich V5117 oder V5119
- RUD-Schneeketten erfüllen die SAE Class „S“ (USA-Norm)

Be on the safe side – use snow chains. Winter tyres plus snow chains comply with all requirements.

- RUD snow chains comply fully with all regulations
- All RUD snow chains – except the RUDmatic SOFT SPIKE – meet the Austrian standard V5117 or V5119
- RUD car chains fulfil SAE Class "S" (USA standard)



Wesentliche Bestandteile der RUD-Ketten sind Gegenstand deutscher und europäischer Patente. RUD erhielt als erste Kettenfabrik das TÜV-CERT-Zertifikat nach DIN EN ISO 9001 für das hauseigene Management-System.

Major components of RUD chains are objects of German and European patents. RUD was the first chain factory to gain the German TÜV-CERT certificate under DIN EN ISO 9001 for its company management system.

Gesetzliche Vorschriften

Mit dem Gebotsschild Nr. 268 wird bei entsprechenden Straßenverhältnissen die Verwendung von Schneeketten zur Pflicht. Das gilt auch für Allradfahrzeuge.

Bei Nichtbeachten drohen empfindliche Geldbußen.

Legal Requirements

Traffic sign 268 makes the use of snow chains mandatory when road conditions demand it. This also applies to four-wheel drive vehicles.

There are heavy fines for non-compliance.

Bei Schneekettenpflicht dürfen nur Schneeketten verwendet werden, die den Normen V 5117 bzw. V 5119 entsprechen.


When there is a legal obligation to fit snow chains, they must comply with standard V5117 or V5119.


Kettenpflicht – ab hier geht es für Lkw ab 7,5 Tonnen nur mit Ketten weiter.

Chains are obligatory – For trucks over of 7.5 tonnes or more must be fitted with chains.

Inhaltsverzeichnis Table of Contents

	Seite / Page
Produktübersicht und Beurteilungskriterien PKW	4
Product overview and suitability criteria cars	4
<hr/>	
Montagesysteme und Fahrzeugtyp PKW	6+7
Montagesysteme und Fahrzeugtyp cars	6+7
<hr/>	
CENTRAX	8
HYBRID	9
CLASSIC	10
easy2go	11
TOP 10	12
GRIP	13
SOFT SPIKE	14
CENTRAX V	15
CLASSIC V	16
GRIP V	17
<hr/>	
Schuhketten/Boot Chains	18
<hr/>	
Produktübersicht und Beurteilungskriterien LKW	20
Product overview and suitability criteria trucks	20
<hr/>	
Gebrauchshinweise LKW	22
Instructions for trucks	22
<hr/>	
MAXI	23
CLASSIC V	24
ARCTIK	25
ALLIGATOR PLUS	26
BISON	27
PROFILGREIFSTEG PRO	28
PROFILGREIFSTEG	29
SUPERGREIFSTEG	30
ALLIGATOR	31
GREIFSTEG	32
CARGO	33
AGRAR DUO	34
TERRA PLUS	35
TERRA	35
DOUBLE DIAMOND	35
ROTOGRIP	36
<hr/>	
Schneekettenpflicht	38
Snow chain law	38





**Focus Open
Silber 2011**



RUD ONLINE – www.rud.com

Kompetente Ansprechpartner sind immer für Sie da:

Unsere Hotline für Geschäftskunden:

Tel. 0180-5783538 Fax 07361-504-1489 GL@rud.com

Während der Wintermonate

samstags von 8.00-12.00 erreichbar unter

Tel. 07361-504-1810

Unsere Hotline für Endverbraucher:

Tel. 09001-783538 (99 Cent/Minute)

Competent staff are always available to help you:

Our hotline for business customers:

Tel. +49 180-5783538 Fax +49 7361-504-1489

GL@rud.com

During the winter months:

Saturdays between 8.00 and 12.00 under

Tel. +49 7361-504-1810

Our hotline for retail customers:

Tel. 09001-783538 (99 cents/minute)

RUD Ketten
Rieger & Dietz GmbH u. Co. KG
73432 Aalen/Germany
Tel. +49 7361 504-0
Fax +49 7361 504-1489
rudketten@rud.com
www.rud.com

 **RUD**[®]

Tradition in Dynamic Innovation

